

RE – Registro Elettronico

Guida per le Famiglie

Novità di questa versione

Di seguito sono riportate, in breve, le novità salienti di questa versione, si consiglia successivamente, per approfondimento, di visitare le sezioni della guida inerenti gli argomenti qui solo accennati.

La guida completa può essere visitata, scaricata e stampata cliccando, ovunque nel programma, sull'icona 

Nuova veste grafica.

L'interfaccia utente è stata completamente ridisegnata per adeguarla ai nuovi standard di estetica e funzionalità. Le variazioni non includono grandi modifiche all'operabilità del sistema e dovrebbe essere, quindi, piuttosto semplice adeguarsi alla nuova grafica.

Migliora il tuo RE (Registro Elettronico).

Abbiamo aggiunto una funzione che consente di inviarci critiche, richieste di implementazione, suggerimenti ecc.. Le vostre gradite segnalazioni saranno sempre tenute in considerazione e, se possibile, rilasciate nelle versioni successive.



Piattaforma Web di Axios

Premessa

RE e Sissiweb sono due sezioni della piattaforma WEB di Axios per la gestione del Registro Elettronico e dei rapporti Scuola-Famiglia.

Le credenziali per l'accesso vi sono state fornite dalla segreteria della vostra Istituzione Scolastica, qualora non le aveste ricevute siete pregati di contattare la stessa segreteria.

The screenshot displays the Axios web platform interface with several service tiles and a security notice:

- axios Italia**: Surf the future™
- Scuola 365**: Il cloud culturale™. E' il progetto più innovativo mai realizzato per la scuola italiana, "la nuova frontiera dell'istruzione", creato in collaborazione con Microsoft e altri partner. Clicca sul logo per accedere al sito, vedere una demo, e non dimenticare di iscriverti alla tappa del tour italiano più vicina alla tua città.
- re**: Registro Elettronico, Rapporti Scuola Famiglia. Versione 1.6.0 / 6.0.8
- sissiweb**: Bacheca, Messaggi, Libri di Testo
- Novità prossima versione**:
 - Gestione programmazione didattica
 - Compilazione automatica giudizi
 - Visualizzazione scheda riepilogativa classe uso Dirigente/Coordinatore
 - Visualizzazione lato docente, scheda singolo alunno da utilizzare nei colloqui con i genitori
- News per Famiglie** and **News per Docenti**: Represented by speech bubble icons with the word "NEWS".
- Security Notice**: RE è basato su altissimi standard di sicurezza, i nostri server sono tutti in Italia (Arezzo), tutte le connessioni sono effettuate tramite il **protocollo HTTPS e crittografia SSL** con certificato dei più importanti CA al mondo: Verisign Symantec e GeoTrust. Ma non basta, prima di essere inviati tutti i dati sono crittografati a priori e questa tecnologia, unica nel suo genere, raddoppia le garanzie di sicurezza rendendo **RE sicuro come nessun altro.**

Per accedere al Registro Elettronico e alla sezione Scuola-Famiglia cliccare sull'immagine qui a destra.



Avvertenze

Fine Sessione


[9903] Attenzione, il Servizio Non è Disponibile al momento poiché il server della Scuola non risponde, la preghiamo di riprovare più tardi o contattare la Scuola. Grazie.

Cliente = 80410770582 Codice Errore = fIDCVerify() - Errore 1: Non Attivo

Qualora dopo l'accesso dalla prima pagina, invece di ricevere l'accesso al Sistema appare una schermata di errore del tipo di quella riportata a fianco, significa che, per qualche ragione, il server della scuola non è attivo.

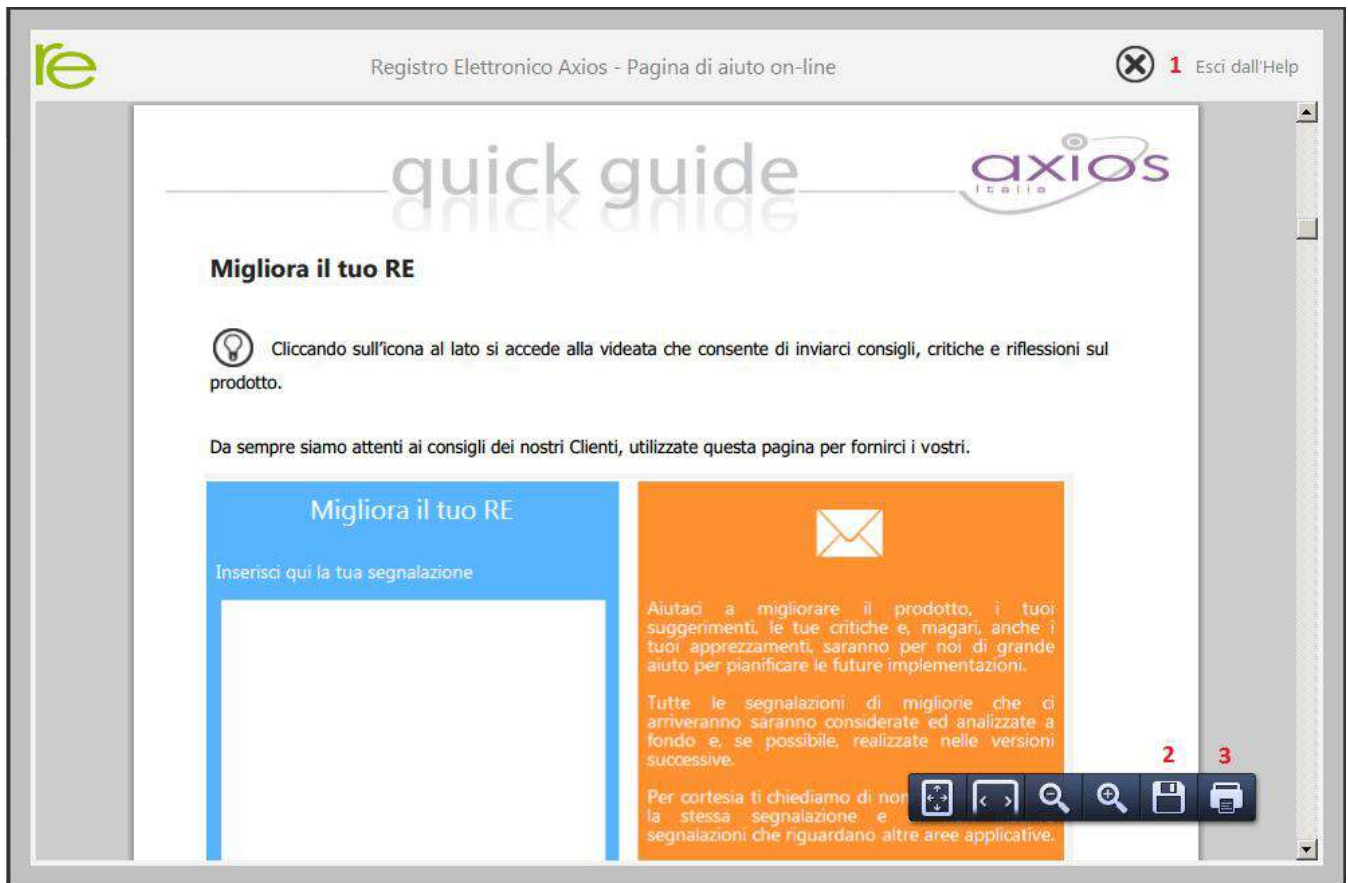
Questo potrebbe succedere per le ragioni più disparate come, ad esempio, server fermo a causa di un guasto o per una manutenzione, mancanza di collegamento internet presso la scuola.

Help e Guida on-line

La guida completa della procedura può essere visitata, scaricata e stampata, dopo aver eseguito l'accesso, da qualunque schermata del programma cliccando sull'icona 

Questa funzione fa anche da help on-line poiché è sensibile al contesto, ciò significa che la guida si apre nella pagina inerente l'argomento della videata dalla quale è stata invocata.

Apparirà una schermata del tipo:



Cliccando sull'icona accanto al punto **1** si uscirà dalla guida.

Dipendentemente dal browser usato, ad esempio, cliccando sull'icona sotto il **2** si può salvare una copia della guida sul proprio computer per poi consultarla a piacimento, cliccando su quella sotto il **3** si può stampare la guida.

Accesso

ISTITUTO SCOLASTICO DIMOSTRATIVO AXIOS ITALIA
AXIOS ITALIA

Accesso al sistema



Se avete dimenticato la Password inserite il Codice Utente o l'Indirizzo Mail, poi cliccate sul pulsante 'Password dimenticata?', la password di accesso sarà inviata all'indirizzo che avete indicato.

Codice Utente / Indirizzo Mail

Password

[Login](#) [Password dimenticata?](#) [Esci](#)

Ogni Utente, dotato di un PC o Tablet e di una connessione ad internet, a prescindere dal sistema operativo di cui è dotato il dispositivo, ha la possibilità di accedere al sistema.

Attraverso le credenziali fornite dalla segreteria scolastica, l'Utente accede esclusivamente ai dati a lui correlati (ad esempio, le classi di un docente o i figli di un genitore).

In questa sezione, per autenticarsi digitare il Codice Utente e la Password.

Se si è dimenticati la Password rivolgersi alla segreteria didattica

Cambio Password



Cliccando sull'icona al lato si accede alla videata che consente di modificare la propria password.

Digitare prima la vecchia Password, e poi due volte la nuova Password nei campi successivi, per confermare cliccare sul pulsante **Conferma**, per uscire senza variare nulla cliccare sul pulsante **Annulla**.

Cambia Password

Vecchia Password

Nuova Password

Conferma Password

Conferma Annulla

Migliora il tuo RE



Cliccando sull'icona al lato si accede alla videata che consente di inviarci consigli, critiche e riflessioni sul prodotto.

Da sempre siamo attenti ai consigli dei nostri Clienti, utilizzate questa pagina per fornirci i vostri.

Migliora il tuo RE

Inserisci qui la tua segnalazione

Invia Annulla



Aiutaci a migliorare il prodotto, i tuoi suggerimenti, le tue critiche e, magari, anche i tuoi apprezzamenti, saranno per noi di grande aiuto per pianificare le future implementazioni.

Tutte le segnalazioni di migliorie che ci arriveranno saranno considerate ed analizzate a fondo e, se possibile, realizzate nelle versioni successive.

Per cortesia ti chiediamo di non inserire più volte la stessa segnalazione e di non inserire segnalazioni che riguardano altre aree applicative.

Grazie per il tuo tempo.

Inserire la segnalazione e poi premere Invia, se si desidera tornare al Menu premere Annulla.

RE – Famigli e Alunni

Se le credenziali inserite saranno convalidate dal sistema, sarà aperta una videata del tipo di quella mostrata nella pagina seguente.

ISTITUTO SCOLASTICO DIMOSTRATIVO AXIOS ITALIA
AXIOS ITALIA
000000001
Anno Scolastico 2013/2014
PRIMO QUADRIMESTRE/TRIMESTRI

DELLI COLLI STEFANO
Ultimo Accesso: 28/11/2013

SCUOLA-FAMIGLIA 2013 PRIMO QUADRIMESTRE/TRIMESTRI

Alunni Anagrafico Curriculum Assenze Voti/Pagella Registro Docente Registro Classe Prenotazione Colloqui

Francesco Delli Colli
1

La prima cosa da fare è selezionare un Alunno nell'elenco di sinistra dove, nel caso di accesso da parte di Genitori, apparirà l'elenco dei figli frequentanti la scuola.

Dopo aver selezionato un Alunno cliccare sull'icona rappresentante la funzione desiderata, per esempio come nell'immagine, la funzione per verificare i dati anagrafici.

Il risultato sarà del tipo:

ISTITUTO SCOLASTICO DIMOSTRATIVO AXIOS ITALIA
AXIOS ITALIA
000000001
Anno Scolastico 2013/2014
PRIMO QUADRIMESTRE/TRIMESTRI

DELLI COLLI STEFANO
Ultimo Accesso: 28/11/2013

SCUOLA-FAMIGLIA - Scheda Anagrafica 2013 PRIMO QUADRIMESTRE/TRIMESTRI

Alunni Anagrafico Curriculum Assenze Voti/Pagella Registro Docente Registro Classe Prenotazione Colloqui

Francesco Delli Colli

Scheda anagrafica dell'utente

Id Alunno	0005437	Matricola	09/012
Cognome	DELLI COLLI	Nome	FRANCESCO
Data di nascita	17/10/1995	Comune di nascita	W ROMA Sesso M
Codice fiscale	DLLFNC05R17H9D1R		
Indirizzo	VIA EMANUELE FILIBERTI 130		
C.A.P.	00189	Comune di residenza	W ROMA Stato ITALIA
Nazionalità	ITALIANA		

Informazioni di contatto

Telefono 1	063360264	Telefono 2	3473000706
Mail	stefano.colli@axiositalia.com		

Nello stesso modo, cliccando sulle altre icone sarà possibile consultare il Curriculum Scolastico del proprio figlio, le Assenze giornaliere con eventuali Giustificazioni, i voti definitivi di fine periodo (Trimestre, Quadrimestre, ecc.).

E' poi possibile consultare il Registro Docente, il Registro di Classe e Prenotare i Colloqui con i Docenti. Nella pagine seguenti saranno date maggiori informazioni su queste funzioni.

Registro del Docente per Alunni e Famiglie

Per consultare il Registro del Docente cliccare sull'apposita icona.

Sarà visualizzata una pagina nella quale in basso sarà riportata la Legenda dei colori corrispondenti ai dati inseriti dai Docenti.

L'associazione colori qui rappresentata è solo indicativa, la scuola può decidere autonomamente quali voci utilizzare per i voti e come associarle ai colori.

Legenda Colori	
Scritto	
Grafico	
Orale	
Pratico	
Altro	
Assenza	

Sulla destra della videata sono riportati tutti i dati del Registro Docente.

Materie	14 Ott	14 Ott	15 Ott	16 Ott	17 Ott	18 Ott	19 Ott	21 Ott	21 Ott	22 Ott	24 Ott	25 Ott	26 Ott	28 Ott	29 Ott	4 Nov	5 Nov	7 Nov	7 Nov	11 Nov
	LETTERE ITALIANE	A1		8	A2	g		1				5	A1		A1	A1	2	A1		
LETTERE LATINE																				
INGLESE	A1					4						A1			A1			5.25		
FILOSOFIA	A1													A1	A1					
STORIA - EDUCAZIONE																				
SCIENZE NATURALI												A1		A1	A6		A1			
MATEM. ELEMENTI INF	6 A3		3	A1				3		5	5	A1	4	6= A3	7= A2		5 A3			A1
FISICA												A2		A1	A1					
DISEGNO E STORIA DEL				A1								A1			A1					
EDUCAZIONE FISICA		6		6,5 A1					6			9		A1	A1		A1			7

Nelle varie righe sono riportate le Materie, nelle colonne Voti e Assenze. Le assenze qui evidenziate sono assenze orarie ed indicano l'assenza dell'alunno per il numero di ore evidenziato tra parentesi e non sono da confondere con le assenze Giornaliere che sono invece evidenziate nel Registro di Classe ed indicano una assenza per tutta la giornata.

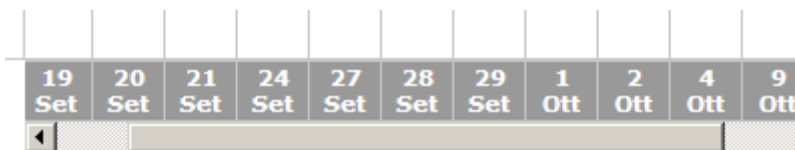
Così, ad esempio nel caso rappresentato nella figura il valore A2 indicato nel cerchietto significa che l'alunno il 19 settembre è stato assente per 2 ore nella materia Matematica ed Elementi di Informatica ma che è stato presente a tutte le altre lezioni di quel giorno.

Un caso particolare è rappresentato dalle celle con più di un colore come in figura per il giorno 20 settembre, in quel caso l'alunno risulta assente per 2 ore e poi nello stesso giorno e nella stessa materia ha avuto una valutazione 8.

Ad esempio potrebbe trattarsi di un giorno in cui nella materia sono presenti 3 ore di lezione, l'alunno entra in ritardo giustificato alla 3ª ora, viene interrogato e prende 8.

Materie	19 Set	20 Set
LETTERE ITALIANE		
LETTERE LATINE		
INGLESE		
FILOSOFIA		
STORIA - EDUCAZIONE		
SCIENZE NATURALI		
MATEM. ELEMENTI INF	A2	8 (A2)
FISICA		
DISEGNO E STORIA DEL		7
EDUCAZIONE FISICA		
CONDOTTA		

Le barre di scorrimento sopra e sotto possono essere utilizzate per scorrere i giorni in avanti e indietro.



19 Set	20 Set	21 Set	24 Set	27 Set	28 Set	29 Set	1 Ott	2 Ott	4 Ott	9 Ott
-----------	-----------	-----------	-----------	-----------	-----------	-----------	----------	----------	----------	----------

A volte potrebbe comparire un triangolino bianco in alto a destra su una cella, questo indica che per quel giorno il Docente ha espresso un commento sulla prestazione dell'alunno, per vedere il commento è sufficiente posizionare il mouse sulla cella.

Materie	19 Set	20 Set	21 Set	24 Set	27 Set
LETTERE ITALIANE				8	
LETTERE LATINE					A2
INGLESE					
FILLOSOFIA					

Registro di Classe per Alunni e Famiglie

Per consultare il Registro del Docente cliccare sull'apposita icona.

Sarà visualizzata una pagina nella quale sono riportati i dati della settimana corrente e di quella successiva:

Alunni	Anagrafica	Cenni alunni	Assenze	Voto/Pagella	Registro Docente	Registro Classe	Prenotazione Colloqui
♂ Francesco Della Colla	Data	Argomenti Lezioni	Compiti	Assenze	Note Discipline	Note Disciplinari	
	11/11/2013	ITALIANO: argomento di lettere		A			
	12/11/2013		STORIA/DIR: tutti gli esercizi di pag 24				
	13/11/2013		MATEMATICA: la superficie ITALIANO: verifica su Dante				
	14/11/2013		INGLESE: IGFILAZIONE				
	15/11/2013						
	16/11/2013		ITALIANO: verifica soggetto e geometria.				
	18/11/2013						

La lettera A evidenziata nella figura indica una assenza per tutto il giorno il 11 novembre.



Utilizzando l'icona calendario è possibile, cambiare il periodo di visualizzazione.