



Ministero dell'Istruzione

Guida Rapida



S.O.F.I.A. **L'area del Discente**

v. 8.0

Indice

Indice	2
1. Introduzione	3
2. Accesso alle funzioni	5
3. L'area privata del Discente	8
3.1 Il Catalogo	10
3.1.1 Il Catalogo – Approfondisci	16
3.1.2 Il Catalogo – Iscriviti ora	17
3.1.2.1 Link di perfezionamento iscrizione	19
3.1.3 Il Catalogo – Maggiori dettagli	21
3.1.4 Il Catalogo – le funzioni di ricerca	22
4 Le mie iniziative formative	27
4.1 Le mie iniziative formative – Cancella Iscrizione	30
4.2 Le mie iniziative formative – Questionario di gradimento	32
4.3 Le mie iniziative formative – Scarica attestato	35
4.4 Le mie iniziative formative – Contenuti didattici	36
5 Il profilo personale	39
6 Le iniziative formative extra	40

1. Introduzione

Il presente documento è rivolto al personale della scuola (Docenti, Insegnanti di religione, Personale Educativo e Personale ATA) di ruolo o collocato fuori ruolo e fornisce le modalità operative da utilizzare sul *Sistema Operativo per la Formazione e le Iniziative di Aggiornamento del personale della scuola* (S.O.F.I.A.) per l'accesso del discente e l'uso delle funzionalità ad esso dedicate.

In dettaglio saranno illustrate le seguenti funzionalità:

- accesso alle funzioni;
- consultazione del Catalogo delle iniziative formative;
- iscrizione ad una edizione dell'iniziativa formativa;
- gestione delle iscrizioni;
- compilazione del questionario di gradimento;
- scarico dell'attestato di partecipazione all'edizione;
- gestione dei contenuti didattici dell'edizione frequentata;
- gestione delle iniziative formative 'extra'

In questo contesto distinguiamo subito due concetti che serviranno nell'utilizzo delle funzionalità descritte successivamente.

Iniziativa formativa

L'iniziativa formativa è il 'contenitore' che descrive il progetto formativo che un soggetto vuole erogare per la formazione del personale della scuola.

E' caratterizzata da:

- Titolo;
- Identificativo (ID) che individua univocamente l'iniziativa nel catalogo;
- Descrizione;
- Obiettivi;
- Ambiti formativi;
- Destinatari;
- Mappatura delle competenze;
- Metodi di verifica finale;

- Durata (espressa in ore)
- Frequenza necessaria (espressa in ore);
- Costo a carico dei destinatari (espresso in €);
- Carta del Docente (che indica se l'iniziativa può essere acquistata utilizzando la carta del docente);
- Responsabile dell'iniziativa;
- Programma;
- Allegati (documentazione a corredo).

Nel caso in cui l'iniziativa formativa sia erogata da una scuola statale e faccia parte del 'Piano Nazionale di Formazione dei Docenti' sarà mostrata anche questa informazione.

Un'iniziativa formativa è erogata mediante una o più Edizioni.

Le iniziative formative sono pubblicate dai soggetti erogatori sul catalogo on line delle iniziative formative. I discenti possono accedere e consultare il catalogo per scegliere i corsi utili al loro percorso formativo e per iscriversi all'edizione che preferiscono.

Edizione di un'iniziativa formativa

L'edizione specifica l'erogazione e lo svolgimento di un'iniziativa formativa.

Un'iniziativa formativa è erogata mediante una o più edizioni.

Un'edizione è caratterizzata da:

- Identificativo (ID) che individua univocamente l'edizione nel catalogo;
- Periodo di iscrizione;
- Periodo di svolgimento;
- Sede di svolgimento;
- Informazioni logistiche;
- Link (nel caso in cui si tratti di erogazione on line);
- Materiali e tecnologie utilizzate;
- Contatti;
- Numero chiuso (nel caso in cui ci sia un massimo di iscritti ammesso);
- Responsabili, Relatori, Formatori, Facilitatori;

- Allegati (documentazione a corredo);

2. Accesso alle funzioni

Per accedere alle funzioni dell'area del discente vai sul sito della piattaforma S.O.F.I.A.:

<https://sofia.istruzione.it/>



In alto a destra clicca sul pulsante **ACCEDI** ed effettua il login con l'utenza SIDI o le tue credenziali digitali (SPID o CIE).

Per scegliere il profilo di 'Discente' clicca sul pulsante **Fai parte del personale scuola,**



quindi sul pulsante **PROSEGUI** presente nel messaggio visualizzato.

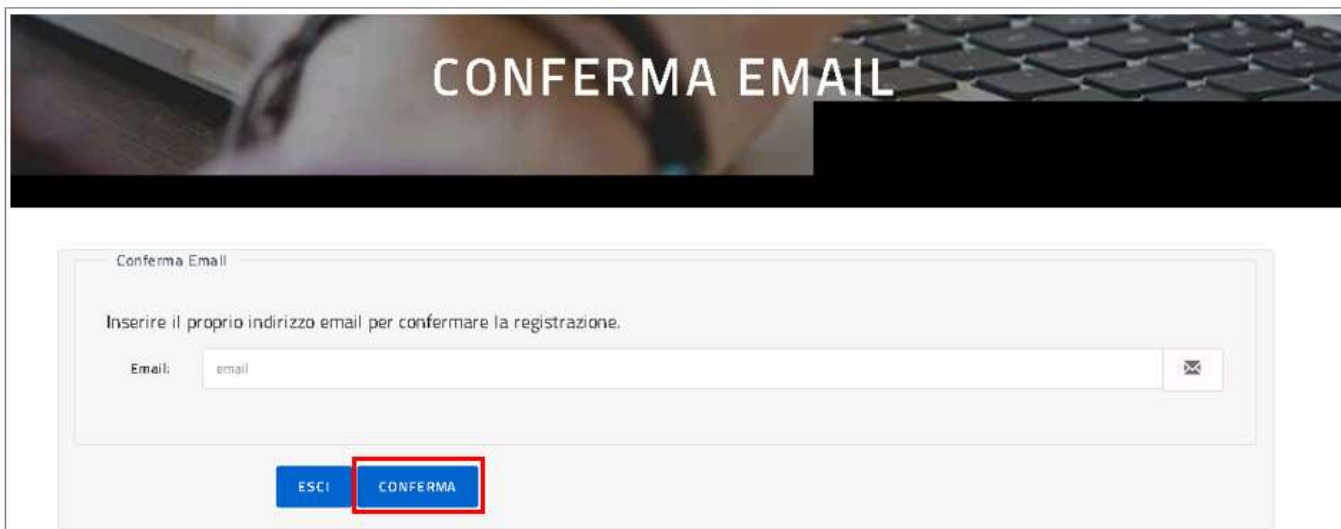
Discente

Questo profilo è disponibile per il personale scuola **Docente, Insegnante di religione, Personale Educativo o Personale ATA**, di ruolo o collocato fuori ruolo. Questo profilo consente di accedere al catalogo delle iniziative formative, iscriversi ai corsi, gestire le proprie iscrizioni, compilare questionari di gradimento, scaricare gli attestati di frequenza ed eventualmente inserire contenuti didattici.

PROSEGUI

CHIUDI

Dopo aver inserito e confermato il tuo indirizzo di posta elettronica riceverai l'e-mail di **Conferma registrazione al portale**, a questo punto dovrai cliccare sul link ricevuto e potrai accedere alle funzioni di tua competenza presenti sulla piattaforma della formazione.





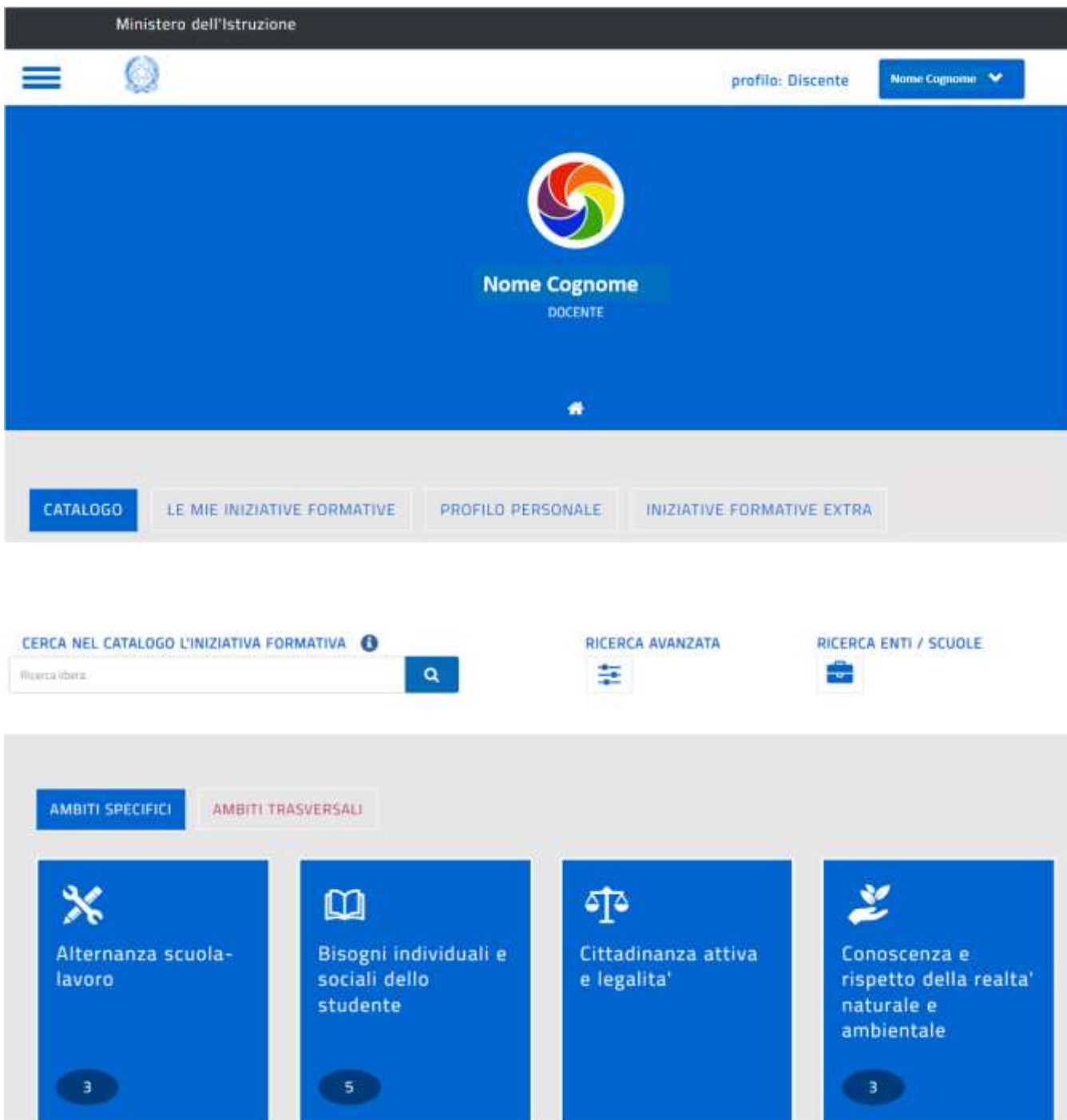
UTENZA VERIFICATA

E' stata inviata una mail di conferma all'indirizzo indicato.

ESCI

3.L'area privata del Discente

Il discente, conclusa correttamente la fase di registrazione ai servizi MIUR e alla piattaforma della formazione S.O.F.I.A., può accedere alle funzioni a lui dedicate.



The screenshot shows the user interface for a student (Discente) on the S.O.F.I.A. platform. At the top, there is a dark header with the text "Ministero dell'Istruzione". Below this is a navigation bar with a hamburger menu icon, the MIUR logo, the text "profilo: Discente", and a dropdown menu for "Nome Cognome". The main content area has a blue background with a large circular logo in the center, followed by the text "Nome Cognome" and "DOCENTE". Below this is a home icon. A horizontal menu contains four buttons: "CATALOGO", "LE MIE INIZIATIVE FORMATIVE", "PROFILO PERSONALE", and "INIZIATIVE FORMATIVE EXTRA". Below the menu are three search options: "CERCA NEL CATALOGO L'INIZIATIVA FORMATIVA" with a search input field and a magnifying glass icon, "RICERCA AVANZATA" with a filter icon, and "RICERCA ENTI / SCUOLE" with a briefcase icon. At the bottom, there are two tabs: "AMBITI SPECIFICI" (selected) and "AMBITI TRASVERSALI". Under "AMBITI SPECIFICI", there are four blue cards, each with an icon and a title: 1. "Alternanza scuola-lavoro" with a wrench and screwdriver icon and the number 3. 2. "Bisogni individuali e sociali dello studente" with an open book icon and the number 5. 3. "Cittadinanza attiva e legalita'" with a scales of justice icon. 4. "Conoscenza e rispetto della realta' naturale e ambientale" with a leaf icon and the number 3.

La pagina presenta le seguenti sezioni:

- **Intestazione:** che riporta nome e cognome dell'utente loggato ed il profilo correntemente in uso;
- **Menù** sotto nome e cognome: selezionando **Cambia Profilo** è possibile scegliere un profilo differente da quello attualmente in uso; se si seleziona **M.I. Area Riservata** si viene reindirizzati all'area riservata del portale del Ministero dell'Istruzione; se si seleziona **Logout** si viene reindirizzati alle pagine del portale del MIUR.
- **Hamburger menù** in alto a sinistra: selezionando Homepage si viene reindirizzati alla pagina pubblica della piattaforma della formazione.



La pagina dell'area del discente mostrerà fin da subito il catalogo ma sarà possibile accedere anche alla cronologia delle iniziative formative/edizioni alle quali l'utente si è iscritto ('Le mie Iniziative formative'), ai dati personali ('Profilo personale') oppure ai percorsi formativi ai quali il discente ha partecipato prima della realizzazione della piattaforma S.O.F.I.A.

3.1 Il Catalogo

Il catalogo delle iniziative formative è il punto di incontro tra l'offerta dei corsi proposti dai diversi soggetti erogatori e la domanda dei discenti per accrescere la propria formazione professionale.

Il catalogo visualizzato appena si accede all'area del discente è costituito da due sezioni. Nella prima è possibile impostare i parametri per la ricerca delle iniziative formative (Ricerca libera, Ricerca avanzata e Ricerca Enti/Scuole), mentre nella seconda vengono visualizzate le iniziative formative risultato della ricerca stessa.



All'apertura della pagina, prima che sia effettuata qualsiasi ricerca mirata, la seconda sezione del Catalogo è costituita da un raggruppamento delle iniziative formative sulla base degli Ambiti Formativi di riferimento:

- specifici (in blu)
- trasversali (in rosso)

Poiché una stessa iniziativa formativa può riferirsi a più ambiti, questa potrà comparire nei raggruppamenti di più ambiti formativi specifici e/o trasversali.

Il numero riportato nel box di ciascun ambito formativo rappresenta il numero delle iniziative formative presenti nel catalogo e relative a quell'ambito.

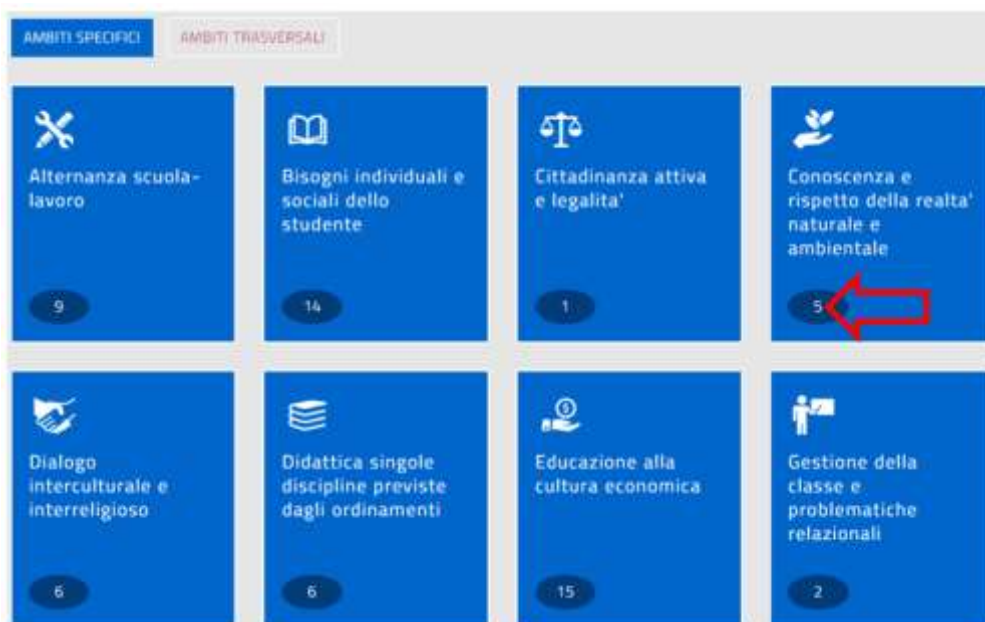


Figura 1 – Numero delle iniziative formative associate ad un ambito formativo

Cliccando sul box di un ambito formativo, specifico (blu) o trasversale (rosso), viene mostrata la lista delle iniziative formative ad esso relative.

Ad esempio selezionando il box relativo a 'Conoscenza e rispetto della realtà naturale e ambientale' viene proposto l'elenco delle Iniziative Formative che sono state classificate dai soggetti erogatori come attinenti a questo ambito.

Per ciascuna iniziativa formativa della lista sono mostrati:

- denominazione del soggetto erogatore al quale viene aggiunto in testa il codice meccanografico nel caso in cui si tratti di una scuola (statale o paritaria);
- titolo dell'iniziativa formativa;
- durata dell'iniziativa (espressa in ore).



Conoscenza e rispetto della realtà naturale e ambientale

AGIC82900G - IC - MARIO R... La Formazione del Docente di Sostegno della Scuola dell'Infanzia e della Scuola Primaria 56 h	ARCOBALENO ATTIVITA' ANTR... Arti terapie 28 h	RM1AFD5000 - L'ARCOBALENA Corso di cucina esoterica 33 h	ASSOCIAZIONE CULTURALE IL... Corso di cosmesi naturale 28 h
RM1AFD5000 - L'ARCOBALENA CAKE DESIGNER 45 h			

Cliccando sul box di una singola iniziativa formativa vengono visualizzate tutte le informazioni di dettaglio della stessa:

- un'intestazione che evidenzia il titolo;
- un corpo centrale che riporta le seguenti informazioni di dettaglio:
 - Titolo;
 - Identificativo (ID attribuito in automatico dal sistema);
 - Descrizione;
 - Obiettivi;
 - Edizioni (elenco sintetico delle edizioni con indicazione dei periodi di iscrizione e di svolgimento per ciascuna specifica edizione)
 - pulsante Approfondisci
 - pulsante Iscriviti ora
- una colonna laterale che riporta informazioni aggiuntive dell'iniziativa formativa (Specifiche):
 - elenco degli Ambiti formativi dell'iniziativa;

- Destinatari;
- Mappatura delle competenze;
- Metodi di verifica finale;
- Durata (espressa in ore);
- Frequenza necessaria (espressa in ore);
- Costo a carico Destinatari (espressa in Euro);
- Carta del Docente (SI/NO);
- Contatti
- pulsante Maggiori dettagli

Nel caso in cui il soggetto erogatore dell'iniziativa formativa sia una scuola statale e l'iniziativa sia relativa al 'Piano Nazionale di Formazione dei Docenti' tra le informazioni specifiche dell'iniziativa formativa sarà presente anche:

- Caratterizzazione: Piano Nazionale di Formazione dei Docenti

ARTI TERAPIE

🏠 Ambito Formativo / Dettaglio Iniziativa



Arti terapie (Iniziativa formativa ID.177)

Dall'esplorazione dell'identità sonora, attraverso il gioco interattivo del dialogo sonoro, si offrono possibilità differenziate di terapia del profondo come di interventi psicoeducativi, riabilitativi e risocializzanti.

OBIETTIVI

I corsi Artedo sono in linea con la Norma Tecnica UNI 11592 sulle Arti Terapie. L'UNI, ente italiano di unificazione normativa, di concerto con i massimi esponenti nazionali di settore, disciplina, per la prima volta, gli esperti delle Arti Terapie, in termini di conoscenze, competenze e abilità attese per lo svolgimento consapevole della professione

* da dicembre 2016 puoi usufruire del bonus di 500 euro della carta del docente (informazioni più approfondite su <https://cartadeldocente.istruzione.it/>) per tutte le finalità previste dall'art.1, comma 121, Legge 107/2015 ed in particolare per iniziative coerenti con le attività individuate nell'ambito del piano triennale dell'offerta formativa delle scuole e del Piano nazionale di formazione, di cui articolo 1, comma 124, della legge n. 107 del 2015

EDIZIONI

ID.420	Iscrizioni dal 03-04-2017 al 14-04-2017	Svolgimento dal 17-04-2017 al 19-05-2017	▼
ID.442	Iscrizioni dal 21-04-2017 al 12-05-2017	Svolgimento dal 15-05-2017 al 02-06-2017	▼

PROMOTORE



FORMAZIONE

ARCOBALENO ATTIVITA'
ANTROPOSOFICHE

[VAI AL SITO](#)

SPECIFICHE

Ambiti formativi: Conoscenza e rispetto della realtà naturale e ambientale; Didattica e metodologie; Metodologie e attività laboratoriali

Destinatari: Docenti scuola infanzia; Docenti scuola primaria; Docenti scuola secondaria I grado; Docenti scuola secondaria II grado

Mappatura delle competenze: scienze umane e sociali

Metodi di verifica finale: Questionario a risposta aperte

Durata (ora): 28

Frequenza necessaria (ora): 20

Costo a carico Destinatari (€): 100

Carta Docente: Sì

Contatti:

[MAGGIORI DETTAGLI](#)

All'interno del corpo centrale del dettaglio di una iniziativa formativa, cliccando sul pulsante di una specifica edizione (icona cursore in basso) è possibile aprire la sezione di dettaglio dell'edizione stessa.

* da dicembre 2016 puoi usufruire del bonus di 500 euro della carta del docente (informazioni più approfondite su <https://cartadel docente.istruzione.it/>) per tutte le finalità previste dall'art.1, comma 121, Legge 107/2015 ed in particolare per iniziative coerenti con le attività individuate nell'ambito del piano triennale dell'offerta formativa delle scuole e del Piano nazionale di formazione, di cui articolo 1, comma 124, della legge n. 107 del 2015

EDIZIONI


ID.873	Iscrizioni dal 25-11-2021 al 30-11-2021	Svolgimento dal 01-12-2021 al 30-06-2022	▼
ID.871	Iscrizioni dal 01-01-2022 al 30-01-2022	Svolgimento dal 01-02-2022 al 30-06-2022	▼
ID.872	Iscrizioni dal 01-01-2022 al 30-01-2022	Svolgimento dal 01-03-2022 al 30-06-2022	▼



ID.872	Iscrizioni dal 01-01-2022 al 30-01-2022	Svolgimento dal 01-03-2022 al 30-06-2022	▲
Modalità di erogazione:	Aula - Lavori di Gruppo; Aula- Lezioni Frontali; E-learning		
Sede di svolgimento:	UD UDINE 33100 via Roma 100		
Informazioni logistiche:			
Link:			
Materiali e tecnologie utilizzate:	Slide; Tablet; Video		
Contatti:			
Numero chiuso:			
		APPROFONDISCI	ISCRIVITI ORA

3.1.1 Il Catalogo – Approfondisci

Il pulsante APPROFONDISCI permette l'accesso ad una specifica pagina relativa all'edizione con le informazioni riportate nella figura seguente tra le quali il CV del Responsabile e dei Relatori e gli eventuali allegati.



Arti terapie


(Iniziativa formativa ID.177)

Edizione ID.442


Iscrizioni dal 21-04-2017 al 12-05-2017

Svolgimento dal 15-05-2017 al 02-06-2017

RESPONSABILE/ RELATORI/ FORMATORI/ FACILITATORI DELL'EDIZIONE

Titolo	Nome	Cognome	Qualifica	C.V.
Dott.ssa	Carla	Re	Docente	

ALLEGATI DELL'EDIZIONE

Descrizione	Dettagli	Allegato	Link
Dispense Edizione	Dispense		

3.1.2 Il Catalogo – Iscriviti ora

Il discente potrà iscriversi all'edizione di una iniziativa formativa se non risulta già iscritto a questa e se il periodo delle iscrizioni non è ancora concluso.

Selezionando il pulsante ISCRIVITI ORA si apre la pagina dalla quale sarà possibile iscriversi.

Edizione ID.962

Iscrizioni dal 29-01-2022 al 05-04-2022

Svolgimento dal 06-04-2022 al 15-04-2022

- Consapevole delle responsabilità penali e degli effetti amministrativi derivanti dalla falsità in atti e dalle dichiarazioni mendaci (così come previsto dagli artt. 75 e 76 del D.P.R. n. 445 del 28.12.2000), ai sensi e per gli effetti di cui agli artt. 46 e 47 del medesimo D.P.R. n. 445 del 28.12.2000, dichiaro di essere stato autorizzato dal Dirigente scolastico della scuola in cui presto servizio a partecipare al suddetto percorso formativo durante l'orario di servizio o che l'attività formativa è svolta al di fuori dell'orario di servizio.*

- Il Ministero dell'Istruzione, in qualità di titolare del trattamento, informa che tutti i dati personali che riguardano i docenti utilizzati dalla Piattaforma, saranno trattati in osservanza dei presupposti e dei limiti stabiliti dal Regolamento UE 2016/679 relativo alla protezione delle persone fisiche con riguardo al trattamento dei dati personali, nonché dalla legge e dai regolamenti, al fine di svolgere le funzioni istituzionali di monitoraggio sulla qualità dell'offerta formativa per l'aggiornamento professionale. In particolare, i seguenti dati (cognome, nome, codice fiscale, email, scuola o ambito di servizio, stato d'iscrizione, voucher (carta del docente), sono comunicati nel rispetto della normativa vigente a Enti/Associazioni accreditate ai sensi della direttiva numero 170/2016, esclusivamente per le finalità legate alla gestione amministrativa delle iniziative formative a cui ci si è iscritti. Il conferimento dei dati personali è facoltativo. L'eventuale rifiuto di conferirli può comportare l'impossibilità di utilizzare la Piattaforma e fruire dei relativi servizi di iscrizione ai percorsi formativi.*



VOUCHER CARTA DOCENTE: 

Voucher Carta

[Vai al portale Carta del Docente](#)

ESCI

PROSEGUI

	<p>Iscrizione all'edizione di un'iniziativa formativa:</p> <ul style="list-style-type: none"> • per completare l'iscrizione con esito positivo il discente dovrà obbligatoriamente selezionare i due check accanto ai testi; • il discente non potrà iscriversi più di una volta, previa cancellazione, alla medesima edizione.
	<p>Voucher Carta del docente</p> <p>Nel caso in cui l'iniziativa possa essere acquistata utilizzando la carta del docente l'utente potrà digitare nel campo preposto il numero del suo voucher che avrà precedentemente generato sulla piattaforma '<i>Carta del docente</i>'.</p> <p>Accanto al campo suddetto è presente il link per accedere appunto al portale '<i>Carta del docente</i>'.</p> <p>In alcuni casi anche se l'iniziativa formativa potrà essere acquistata con la <i>Carta del docente</i>, su richiesta dell'ente formatore, il docente non potrà, in fase di iscrizione, digitare il voucher. Il docente dovrà comunicare il voucher direttamente all'ente formatore.</p>

**Numero chiuso**

Nel caso in cui l'ente formatore avesse limitato il numero massimo dei partecipanti all'edizione, informazione presente tra i dati dell'edizione stessa, e tale soglia fosse stata raggiunta il discente non potrà proseguire con l'iscrizione ed il sistema gli prospetterà un messaggio opportuno.

L'esito positivo della registrazione dell'iscrizione viene segnalato dal sistema con la visualizzazione del seguente messaggio:



L'iscrizione effettuata comparirà nella lista 'Le mie iniziative formative' come sarà descritto in seguito.

3.1.2.1 Link di perfezionamento iscrizione

Nel caso in cui l'ente formatore lo ritenesse opportuno, conclusa l'iscrizione sulla piattaforma S.O.F.I.A., il discente sarà informato della necessità di perfezionare l'iscrizione sul sito dell'ente stesso.

L'ente formatore indicherà il suo LINK proprio sull'edizione e la piattaforma S.O.F.I.A. lo visualizzerà al discente nel messaggio mostrato a conclusione dell'iscrizione.

Informazioni iscrizione

La tua iscrizione è stata registrata con successo, per effettuare il perfezionamento vai al seguente [LINK](#) che puoi ritrovare nella tua area privata

[CHIUDI](#)

Se il discente desiderasse accedere in seguito al portale dell'ente potrà comunque trovare il LINK per il perfezionamento dell'iscrizione nella sua area privata, lista 'Le mie iniziative formative'.

3.1.3 Il Catalogo – Maggiori dettagli

Nella colonna laterale del dettaglio di una iniziativa formativa il pulsante MAGGIORI DETTAGLI permette di accedere ad informazioni aggiuntive dell'iniziativa stessa tra le quali il CV del Direttore responsabile, il programma e gli eventuali allegati.



Arti terapie

(Iniziativa formativa ID.177)

RESPONSABILE DELL'INIZIATIVA FORMATIVA

Titolo	Nome	Cognome	Qualifica	C.V.
Sig.ra	Carla	Rossi	Docente	

PROGRAMMA DELL'INIZIATIVA FORMATIVA

Descrizione	Nome Allegato	Allegato	Link
Tre settimane di tirocinio e immersione nella musicoterapia.	TEST.pdf		

ALLEGATI DELL'INIZIATIVA FORMATIVA

Descrizione	Dettagli	Allegato	Link
Slide di Presentazione Iniziativa Formativa	Slide		
Brochure Iniziativa formativa	Brochure iniziativa formativa		
Locandina della Iniziativa Formativa	Le competenze dell'Iniziativa		

3.1.4 Il Catalogo – le funzioni di ricerca

Sono disponibili tre modalità per ricercare le iniziative formative nel catalogo.

- **Ricerca libera:** consente di ricercare nel catalogo un'iniziativa formativa tramite la digitazione di un testo nello specifico campo. Tale testo sarà ricercato nel titolo e nella descrizione dell'iniziativa.

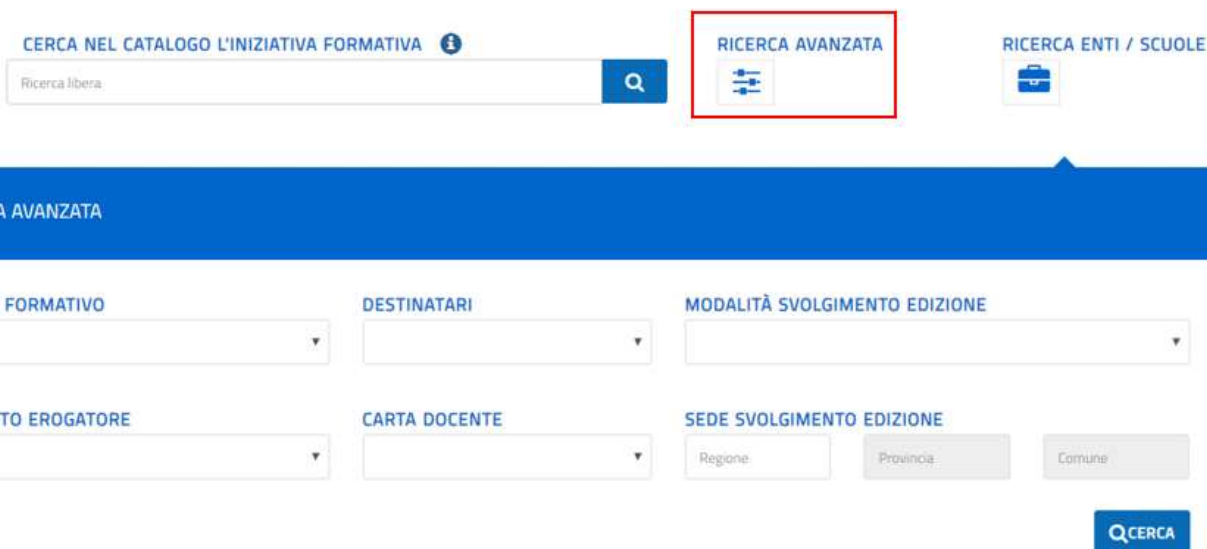
E' possibile effettuare anche la ricerca di un'iniziativa formativa presente nel catalogo digitando l'identificativo univoco (ID) dell'iniziativa stessa o dell'edizione ad essa relativa.

La ricerca libera viene attivata selezionando il pulsante (lentina) accanto al campo omonimo.



The image shows a search bar interface. At the top, it says "CERCA NEL CATALOGO L'INIZIATIVA FORMATIVA" with an information icon (i) to its right. Below this is a search input field containing the text "Ricerca libera". To the right of the input field is a blue search button with a magnifying glass icon.

- **Ricerca avanzata:** consente di cercare nel catalogo un'iniziativa formativa utilizzando più parametri di ricerca.



The screenshot shows the search interface of the S.O.F.I.A. system. At the top, there is a search bar with the text 'CERCA NEL CATALOGO L'INIZIATIVA FORMATIVA' and a magnifying glass icon. Below the search bar, there is a dropdown menu with the text 'Ricerca libera'. To the right of the search bar, there is a button labeled 'RICERCA AVANZATA' with a red border, and another button labeled 'RICERCA ENTI / SCUOLE' with a briefcase icon. Below these buttons, there is a blue header bar with the text 'RICERCA AVANZATA'. Underneath the header bar, there are six dropdown menus arranged in two rows. The first row contains 'AMBITO FORMATIVO', 'DESTINATARI', and 'MODALITÀ SVOLGIMENTO EDIZIONE'. The second row contains 'SOGGETTO EROGATORE', 'CARTA DOCENTE', and 'SEDE SVOLGIMENTO EDIZIONE'. The 'SEDE SVOLGIMENTO EDIZIONE' dropdown menu is expanded, showing three options: 'Regione', 'Provincia', and 'Comune'. At the bottom right of the form, there is a blue button labeled 'CERCA'.

Tali parametri sono visualizzati tramite il pulsante Ricerca avanzata e sono in particolare:

- Ambito formativo: l'utente potrà selezionare l'ambito dall'elenco degli ambiti formativi specifici e trasversali di attinenza;
- Destinatari: selezionabile dall'elenco dei destinatari;
- Modalità di svolgimento dell'edizione: selezionabile dall'elenco delle modalità;
- Soggetto erogatore: selezionabile dall'elenco della tipologia di soggetto erogatore;
- Carta Docente (SI/NO che indica se è previsto o meno il pagamento tramite il bonus 'Carta del docente');
- Sede di svolgimento dell'edizione (Regione/Provincia/Comune): l'utente può digitare la regione, la provincia quindi il comune di interesse.

La ricerca avanzata viene attivata selezionando il pulsante Cerca.

- **Ricerca ENTI/SCUOLE:** consente di ricercare gli Enti e le Scuole statali che hanno almeno un'iniziativa formativa pubblicata in quel momento a catalogo.

CERCA NEL CATALOGO L'INIZIATIVA FORMATIVA ⓘ

Ricerca libera



RICERCA AVANZATA



RICERCA ENTI / SCUOLE



Dal pulsante Ricerca ENTI/SCUOLE si apre la pagina con le due sezioni SOGGETTI EROGATORI DI FORMAZIONE e SCUOLE STATALI.



- 1- Nella sezione SOGGETTI EROGATORI DI FORMAZIONE l'utente potrà ricercare:
 - un Ente digitando la sua denominazione;
 - una Scuola paritaria digitando la sua denominazione o il suo codice meccanografico.

Durante la fase di digitazione il sistema mostrerà i soggetti che soddisfano i criteri di ricerca fino ad arrivare all'individuazione di un singolo o di nessun elemento.



Se la ricerca va a buon fine saranno visualizzate le seguenti informazioni:

- il logo del soggetto erogatore, se presente sulla piattaforma S.O.F.I.A.;
- la denominazione del soggetto erogatore;
- il numero delle sue iniziative formative presenti a catalogo.

Selezionando il singolo soggetto erogatore la piattaforma mostra la lista delle sue iniziative formative presenti a catalogo.




E' possibile quindi accedere alle informazioni di dettaglio della singola iniziativa formativa selezionandola.

- 2- Nella sezione SCUOLE STATALI l'utente potrà ricercare:
- una Scuola digitando la sua denominazione o il suo codice meccanografico.


Durante la fase di digitazione il sistema mostrerà le scuole che soddisfano i criteri di ricerca fino ad arrivare all'individuazione di un singolo o di nessun elemento.


CATALOGO CORSI

 / Ricerca Scuole Statali

SOGGETTI EROGATORI DI FORMAZIONE**SCUOLE STATALI**

CERCA NEL CATALOGO LA SCUOLA STATALE



Codice Scuola	Denominazione	N. Iniziative formative	Visualizza
FIIC XXXXX	Scuola 1	1	

Record dal 1 al 1 di 1 record (filtro di 2 record) Precedente 1 Successiva

Selezionando il pulsante Visualizza (occholino) si accederà alla lista delle iniziative formative, presenti a catalogo, della scuola selezionata, quindi alle informazioni di dettaglio della singola iniziativa.

4 Le mie iniziative formative

Nella sezione LE MIE INIZIATIVE FORMATIVE il sistema mostra, in ordine decrescente rispetto alla data di iscrizione, l'elenco delle Iniziative Formative e delle edizioni alle quali il discente risulta iscritto.

In particolare per ciascuna iscrizione saranno presenti:

- gli ambiti formativi coperti dall'iniziativa formativa;
- il titolo dell'iniziativa (se l'utente lo seleziona viene visualizzata la pagina che mostra le informazioni di dettaglio dell'iniziativa stessa e dell'edizione alla quale a suo tempo si è iscritto);
- la descrizione dell'iniziativa formativa;
- il periodo di svolgimento dell'edizione;
- il Logo del soggetto che eroga l'iniziativa, se disponibile sulla piattaforma S.O.F.I.A.;
- la denominazione del soggetto erogatore;
- la data di iscrizione;
- lo stato dell'iscrizione
- l'eventuale link per il perfezionamento, già visualizzato in fase di iscrizione.





1Come leggere meglio

Il corso si propone di insegnare la lettura veloce di un testo scritto piccolo piccolo, nel mentre si capiscono anche i dettagli non detti

Iniziativa formativa ID.639 - Edizione ID.618

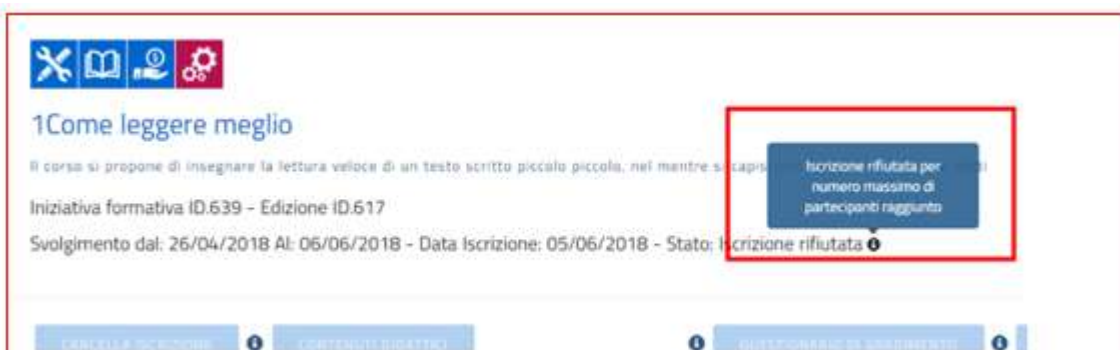
Svolgimento dal: 11/06/2018 Al: 18/06/2018 - Data Iscrizione: 06/06/2018 - Stato: Iscrizione attiva


[Vai al portale dell'Ente per perfezionare l'iscrizione](#)


Il mio canto libero

CANCELLA ISCRIZIONE ⓘ **CONTENUTI DIDATTICI** ⓘ **QUESTIONARIO DI GRADIMENTO** ⓘ **SCARICA ATTESTATO**

Nel caso in cui l'iscrizione sia stata rifiutata dall'ente formatore , l'utente potrà visualizzare la motivazione del rifiuto cliccando la nota informativa (i) posizionata accanto allo stato 'Iscrizione rifiutata'.





1Come leggere meglio

Il corso si propone di insegnare la lettura veloce di un testo scritto piccolo piccola, nel mentre si capis

Iniziativa formativa ID.639 - Edizione ID.617


Svolgimento dal: 26/04/2018 Al: 06/06/2018 - Data Iscrizione: 05/06/2018 - Stato: Iscrizione rifiutata

Iscrizione rifiutata per numero massimo di partecipanti raggiunto

CANCELLA ISCRIZIONE ⓘ **CONTENUTI DIDATTICI** ⓘ **QUESTIONARIO DI GRADIMENTO** ⓘ

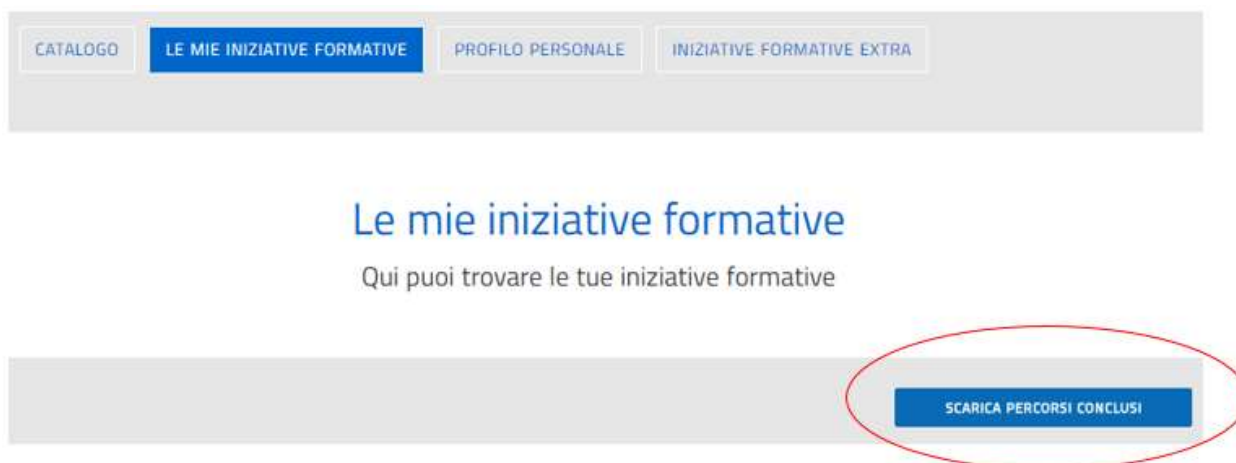
Nella lista delle iniziative formative, per ciascuna Edizione alla quale si è iscritti, sono presenti i seguenti pulsanti operativi:

- **Cancella iscrizione**
- **Contenuti didattici**
- **Questionario di gradimento**
- **Scarica attestato**



CANCELLA ISCRIZIONE ⓘ **CONTENUTI DIDATTICI** ⓘ **QUESTIONARIO DI GRADIMENTO** ⓘ **SCARICA ATTESTATO**

E' inoltre possibile scaricare su un file, in formato pdf, la lista dei propri percorsi formativi conclusi utilizzando il pulsante funzionale 'SCARICA PERCORSI CONCLUSI'.



Nel file, per ciascun percorso, saranno presenti le seguenti informazioni:

- Titolo
- Descrizione
- Identificativo
- Periodo svolgimento
- Data Iscrizione
- Stato
- Denominazione del Soggetto erogatore
- Ambiti formativi

4.1 Le mie iniziative formative – Cancella Iscrizione

Tramite il pulsante CANCELLA ISCRIZIONE l'utente potrà cancellare la sua iscrizione all'edizione di una iniziativa formativa.



Corso di lingua: Spagnolo

I Corsi di Lingua sono corsi di 500 ore finalizzati all'apprendimento di una lingua straniera a scelta tra l'inglese, il francese, lo spagnolo, il tedesco e il russo. I corsi sono strutturati a livelli (Elementare A1-A2, Intermedio B1-B2, Avanzato C1-C2) al termine del quale viene rilasciato l'attestazione del livello.

Iniziativa formativa ID.566 - Edizione ID.445

Svolgimento dal: 26/04/2017 Al: 05/05/2017 - Data Iscrizione: 24/04/2017 - Stato: Iscrizione attiva



Associazione
Culturale Il
Caprifoglio

CANCELLA ISCRIZIONE

CONTENUTI DIDATTICI

QUESTIONARIO DI GRADIMENTO

SCARICA ATTESTATO



Cancella l'iscrizione all'edizione di un'iniziativa formativa:

L'utente potrà cancellare la sua iscrizione all'edizione di una iniziativa formativa solamente se questa non è già iniziata.
In caso contrario il tasto Cancella Iscrizione non sarà digitabile.

All'atto della cancellazione dell'iscrizione il sistema visualizzerà il seguente messaggio:

Cancella iscrizione

Stai effettuando la cancellazione della tua iscrizione se prosegui questa iniziativa formativa non sarà più presente tra i tuoi corsi. Vuoi procedere comunque?

Selezionando il pulsante PROSEGUI il discente cancellerà l'iscrizione che scomparirà quindi dalla lista delle sue iniziative formative.

Dal catalogo, accedendo al dettaglio dell'iniziativa formativa di interesse, si potrà comunque effettuare nuovamente l'iscrizione. Questo sarà possibile solamente se il periodo definito per le iscrizioni non sia già concluso.

4.2 Le mie iniziative formative – Questionario di gradimento

Non appena il soggetto erogatore dell'iniziativa formativa avrà registrato sulla piattaforma della formazione S.O.F.I.A. la frequenza di partecipazione del discente, quest'ultimo potrà compilare il questionario di gradimento.

A fronte della registrazione dell'avvenuta partecipazione il pulsante QUESTIONARIO DI GRADIMENTO si abilita alla digitazione e lo stato dell'iscrizione transita al valore Edizione frequentata.



L'informatica nel nostro tempo

I corsi di formazione e alta formazione sono corsi di perfezionamento e aggiornamento che provvedono allo sviluppo di competenze e capacità di livello superiore.

Iniziativa formativa ID.160 - Edizione ID.443

Svolgimento dal: 26/04/2017 Al: 05/05/2017 - Data Iscrizione: 24/04/2017 - Stato: Edizione frequentata



Università La
Sapienza - Roma |
Dipartimento di
Ingegneria
dell'Informazione,
Elettronica e
Telecomunicazioni

CANCELLA ISCRIZIONE

CONTENUTI DIDATTICI

QUESTIONARIO DI GRADIMENTO

SCARICA ATTESTATO



Questionario di gradimento:

La compilazione del questionario è propedeutica alla possibilità di scaricare in seguito l'attestato di partecipazione all'iniziativa formativa.

Cliccando sul pulsante QUESTIONARIO DI GRADIMENTO l'utente ha la possibilità di rispondere ad alcune domande predisposte dalla Direzione Generale per il Personale Scolastico del Ministero dell'Istruzione.




Il questionario è suddiviso in sezioni, ognuna delle quali si articola in una o più domande. Ad ogni domanda risultano associate una o più possibili risposte, ma per ogni domanda deve essere selezionata una sola fra le risposte possibili.



In fondo al questionario, risultano disponibili tre pulsanti:

- **INDIETRO**, che consente al discente di tornare all'Area del discente - Le mie Iniziative Formative, senza inviare il questionario, nè salvare le eventuali risposte fornite;
- **SALVA ED ESCI**, che memorizza negli archivi informatici le risposte selezionate dal discente, dandogli però la possibilità di modificarle ed inviarle in modo definitivo in un secondo momento;
- **INVIA**, che salva tutte le risposte fornite dal discente e chiude il questionario. Una volta memorizzate correttamente tutte le risposte selezionate dal discente, viene fornito a quest'ultimo un feedback relativo al completamento del questionario, dopodiché la maschera relativa al questionario viene chiusa e viene prospettata nuovamente l'Area del discente - Le mie Iniziative Formative.





25. Come valuta la capacità di comunicazione dei formatori/esperti/tutor?

Efficace

Coinvolgente

Poco efficace

26. L'ambiente di lavoro è risultato confortevole e adeguatamente attrezzato per lo svolgimento delle attività previste?

Sì

No

Solo in parte

VALUTAZIONE DI SINTESI

27. Il corso ha risposto alle sue aspettative? Ha raggiunto gli obiettivi previsti?

Sì

No

Solo in parte

4.3 Le mie iniziative formative – Scarica attestato

Completato ed inviato il questionario di gradimento il discente potrà scaricare il suo attestato di partecipazione all'edizione dell'iniziativa formativa. L'utente potrà salvare il file in formato pdf sul suo pc o stamparne il contenuto.



Didattica museale e percorsi tattili

Corso sulla funzione didattica museale con elementi di museologia e museografia accessibile, nuove tecnologie per la didattica museale accessibile e la progettazione di percorsi e sussidi tattili.

Iniziativa formativa ID.567 - Edizione ID.446

Svolgimento dal: 12/04/2017 Al: 24/04/2017 - Data Iscrizione: 10/04/2017 - Stato: Percorso formativo concluso



CANCELLA ISCRIZIONE



CONTENUTI DIDATTICI



QUESTIONARIO DI GRADIMENTO




SCARICA ATTESTATO

4.4 Le mie iniziative formative – Contenuti didattici

Non appena il discente risponde (anche parzialmente: è sufficiente infatti che ne salvi una bozza) alle domande del questionario di gradimento, si abilita alla digitazione il pulsante Contenuti didattici.

L'utente potrà censire sulla piattaforma della formazione PDGF il materiale didattico prodotto durante la partecipazione all'iniziativa formativa e correlato con l'edizione frequentata (project work, autoformazione, focus group etc.).

	<p>Contenuti didattici:</p> <p>Il numero massimo di documenti che l'utente potrà caricare per ciascuna iscrizione è pari a 5 file in formato pdf.</p>
--	--



Didattica museale e percorsi tattili

Corso sulla funzione didattica museale con elementi di museologia e museografia accessibile, nuove tecnologie per la didattica museale accessibile e la progettazione di percorsi e sussidi tattili.

Iniziativa formativa ID.567 - Edizione ID.446

Svolgimento dal: 12/04/2017 Al: 24/04/2017 - Data Iscrizione: 10/04/2017 - Stato: Percorso formativo concluso



CANCELLA ISCRIZIONE ⓘ **CONTENUTI DIDATTICI** ⓘ QUESTIONARIO DI GRADIMENTO ⓘ SCARICA ATTESTATO

Figura 2 – Le mie iniziative formative – Contenuti didattici

Cliccando sul pulsante CONTENUTI DIDATTICI si aprirà la pagina prospettata di seguito con una lista dei documenti eventualmente già caricati dall'utente.



Didattica museale e percorsi tattili

Corso sulla funzione didattica museale con elementi di museologia e museografia accessibile, nuove tecnologie per la didattica museale accessibile e la progettazione di percorsi e sussidi tattili.

Iniziativa Formativa ID.567 - Edizione ID.446

Svolgimento dal: 12/04/2017 Al: 24/04/2017 - Data Iscrizione: 10/04/2017 - Stato: Percorso formativo concluso

CONTENUTI DIDATTICI

Nome	Data di caricamento	File	Cancella
Contenuto didattico 1	24/04/2017		



INSERISCI NUOVO DOCUMENTO

ESCI

L'utente potrà caricare un nuovo documento selezionando il pulsante Inserisci nuovo documento.

A questo punto si aprirà la pagina che segue. All'atto del salvataggio il documento sarà registrato sulla piattaforma e visualizzato nella lista suddetta.

Carica Documento

DOCUMENTO:  **CARICA** 

NOME FILE:

SALVA **ESCI**

Per ciascun documento, selezionando le piccole icone preposte, l'utente potrà anche effettuare le seguenti operazioni:

- visualizzazione e scarico

CONTENUTI DIDATTICI

Nome	Data di caricamento	File	Cancella
Contenuto didattico 1	24/04/2017		

INSERISCI NUOVO DOCUMENTO

ESCI

- eliminazione

CONTENUTI DIDATTICI

Nome	Data di caricamento	File	Cancella
Contenuto didattico 1	24/04/2017		

INSERISCI NUOVO DOCUMENTO

ESCI

5 Il profilo personale

Nella sezione PROFILO PERSONALE vengono prospettate le informazioni personali del discente in termini di:


- Nome
- Cognome
- Data di nascita
- Tipologia del personale
- Stato giuridico
- Scuola di servizio: concatenazione del codice meccanografico utente e della denominazione della scuola di servizio
- Scuola di titolarità: concatenazione del codice meccanografico utente e della denominazione della scuola di titolarità
- Ambito di titolarità

L'utente ha la possibilità di indicare una e-mail alla quale ricevere le informazioni dalla piattaforma SOFIA a sostituzione ad esempio di quella istituzionale (@posta.istruzione.it) tramite il pulsante MODIFICA.

Può infine caricare una foto da allegare al suo profilo personale (pulsante CARICA).

6 Le iniziative formative extra

Nella sezione INIZIATIVE FORMATIVE EXTRA il discente avrà la possibilità di archiviare in SOFIA le attività formative frequentate fino all'anno scolastico 2019-2020 e alle quali non si è iscritto tramite la piattaforma.

	La funzionalità è prevista per il caricamento di attività formative fruite prima della realizzazione della piattaforma S.O.F.I.A. È consentito quindi inserire esclusivamente attività completate entro l'anno scolastico 2019/2020, non è possibile inserire attività formative extra svolte a partire dall'anno scolastico 2020/2021.
---	---

L'utente potrà anche visualizzare e modificare oppure cancellare le sue iniziative formative 'extra' piattaforma.

Le iniziative formative 'extra' saranno elencate, con alcuni dati salienti, in una lista inizialmente vuota.

La funzionalità è prevista per il caricamento di attività formative fruite prima della realizzazione della piattaforma S.O.F.I.A. È consentito quindi inserire esclusivamente attività completate entro l'anno scolastico 2019/2020, non è possibile inserire attività formative extra svolte a partire dall'anno scolastico 2020/2021.

Visualizza record/pagina Cerca:

Id	Denominazione Soggetto Erogatore	Titolo Iniziativa Formativa	A.S.Svolgimento	Visualizza / Modifica	Cancella
Non ci sono dati disponibili					

Record dal 0 al 0 di 0 record Precedente Successiva

[NUOVA INIZIATIVA FORMATIVA](#)

Digitando il pulsante operativo NUOVA INIZIATIVA FORMATIVA il sistema aprirà la pagina per registrare i dati di dettaglio del percorso formativo. I campi visualizzati saranno i seguenti:

- Denominazione del soggetto che ha erogato l'iniziativa formativa;
- Titolo dell'iniziativa formativa;
- Anno Scolastico nel quale si è svolta l'iniziativa;
- Durata, espressa in ore, dell'iniziativa;
- Ambiti formativi dell'iniziativa, il discente potrà selezionarne in un numero al massimo pari a 5;
- Eventuali competenze acquisite in uscita dal percorso formativo;
- Data di svolgimento dell'iniziativa formativa;
- Modalità di erogazione dell'iniziativa la cui selezione è obbligatoria; nel caso nell'elenco non fosse presente una voce adeguata l'utente potrà digitarne una nuova nel campo 'altro';
- Luogo di svolgimento la cui selezione è obbligatoria nel caso di modalità di erogazione in aula o mista.

Il discente avrà inoltre la possibilità di caricare l'attestato di partecipazione all'iniziativa formativa 'extra' tramite il pulsante CARICA e di visualizzarlo tramite il pulsante VISUALIZZA.

**Attestato di partecipazione ad una iniziativa formativa 'extra':**

Il file dell'attestato sarà registrato sulla piattaforma SOFIA solamente se in formato pdf.



Soggetto erogatore

Denominazione Soggetto:

Iniziativa Formativa

Titolo:

A.S.Svolgimento:

Durata(ore):

Ambiti Formativi **3** :

Ambiti Specifici

- Educazione alla cultura economica
- Bisogni individuali e sociali dello studente
- Alternanza scuola-lavoro
- Dialogo interculturale e interreligioso
- Conoscenza e rispetto della realta' naturale e ambientale.
- Sviluppo della cultura digitale ed educazione ai media.
- Didattica singole discipline previste dagli ordinamenti
- Orientamento e Dispersione scolastica
- Problemi della valutazione individuale e di sistema
- Inclusione scolastica e sociale
- Gestione della classe e problematiche relazionali
- Tutela della salute e sicurezza nei luoghi di lavoro
- Cittadinanza attiva e legalita'

Ambiti Trasversali

- Didattica e metodologie
- Innovazione didattica e didattica digitale
- Gli apprendimenti
- Metodologie e attivita' laboratoriali
- Didattica per competenze e competenze trasversali

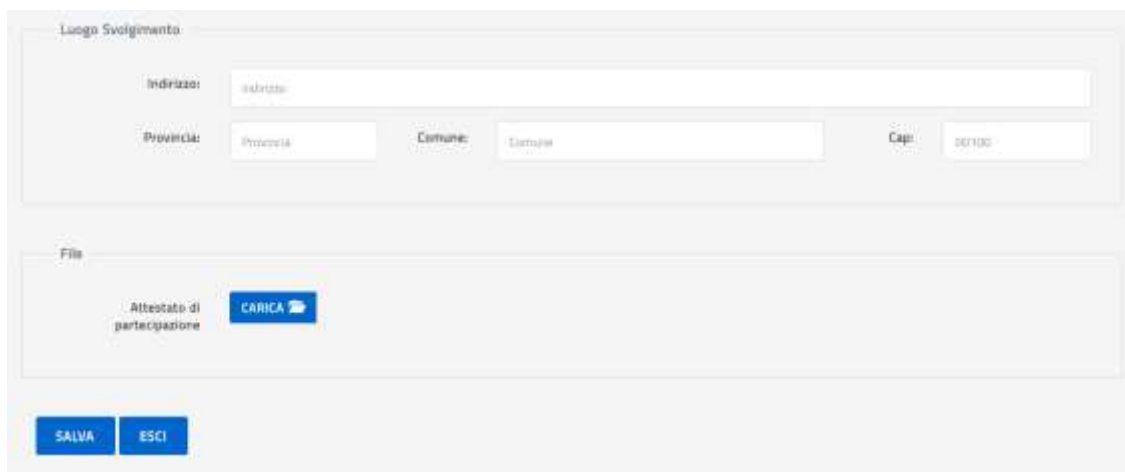
Eventuali competenze in uscita:

Data Svolgimento Dal: Al:

Modalità di erogazione:

- Aula- Lezioni Frontali
- Laboratori
- Webinar
- Aula - Lavori di Gruppo
- E-learning
- Mista (ibridato)

altro:

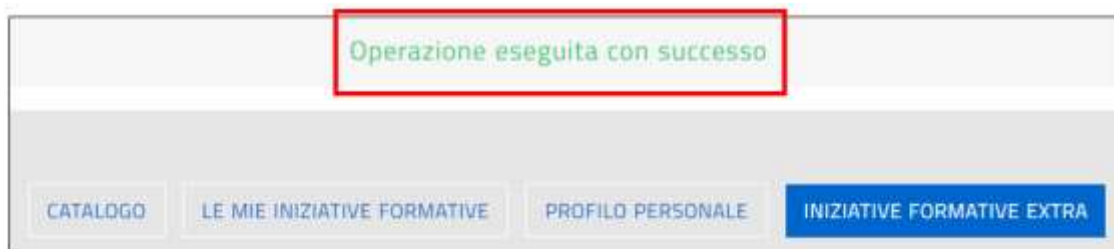


The screenshot shows a web form titled "Luogo Svolgimento" (Location of the event). It contains the following fields:

- Indirizzo:** A text input field with the placeholder "indirizzo".
- Provincia:** A dropdown menu with "Provincia" selected.
- Comune:** A text input field with the placeholder "Comune".
- Cap:** A text input field with the placeholder "00100".

Below the form, there is a section titled "File" with a sub-label "Attestato di partecipazione" and a blue "CARICA" button with a paper icon. At the bottom of the form, there are two buttons: "SALVA" and "ESCI".

Una volta digitato il pulsante SALVA l'iniziativa sarà registrata sulla piattaforma della formazione S.O.F.I.A. ed entrerà a far parte dell'archivio formativo del discente, quindi si tornerà sulla pagina iniziale dove il sistema, a riscontro che l'operazione è stata eseguita con successo, visualizzerà il messaggio di seguito riportato:



Selezionando invece il pulsante ESCI si tornerà, senza salvare, alla pagina iniziale. In questo caso il sistema visualizzerà il messaggio seguente:



Di seguito è fornito un esempio dell'elenco delle iniziative formative 'extra' di un discente.

ID	Denominazione Soggetta Erogatore	Titolo Iniziativa Formativa	A.S.Svolgimento	Visualizza / Modifica	Cancella
129	L'albero della cuccagna	Master d'alta formazione - Corso di Pedagogia	2016/17		
73	La nuova formazione per i docenti	Bullismo e Cyberbullismo: Studi metodologie e tecniche	2016/17		
71	FAI Scuola	Paesaggi e strade d'Italia: incontro di formazione per i docenti di ogni ordine e grado	2016/17		
68	Ente di formazione per i docenti 'Il mondo della scuola'	Master in disturbi del comportamento: l'intervento nel contesto scolastico	2016/17		
68	Ente di formazione per i docenti 'La foglia'	La didattica nel mondo del digitale	2016/17		

Records dal 1 al 5 di 5 records

Precedente 1 Successiva

[NUOVA INIZIATIVA FORMATIVA](#)

Nella lista, per ciascun percorso formativo, saranno presenti i pulsanti operativi :

- VISUALIZZA/MODIFICA
- CANCELLA

Digitando il tasto VISUALIZZA/MODIFICA l'utente potrà visualizzare ed eventualmente aggiornare sia le informazioni di dettaglio dell'iniziativa formativa 'extra' che il file dell'attestato di partecipazione. La pagina che sarà visualizzata è analoga alla pagina per l'inserimento di una nuova iniziativa formativa di cui si è parlato in precedenza.

Con il pulsante CANCELLA l'utente potrà eliminare dall'archivio il percorso formativo.

All'atto della cancellazione la piattaforma visualizzerà il messaggio che segue:

Cancella Iniziativa Formativa Extra

Stai effettuando la cancellazione della tua iniziativa formativa. Se prosegui questa iniziativa non sarà più presente tra i tuoi corsi.
Vuoi procedere comunque?

Selezionando il pulsante PROSEGUI l'iniziativa sarà eliminata e non comparirà più tra le iniziative formative 'extra' del discente, al contrario selezionando ESCI l'operazione sarà annullata.